



Sinfines y espiras

ACCESORIOS DE ELEVACIÓN Y TRANSPORTE

EUROSOLIDS

SINFÍN CONTINUO EN ACERO AL CARBONO

El sinfín continuo representa la solución más simple y económica para el transporte de grandes cantidades de material. De aplicación en sectores tan variados como el agrícola, alimentario, químico o minero entre otros.

En función del espesor del sinfín distinguimos entre series estándar, semipesada y pesada, oscilando éste entre los 3 y 18mm. Se fabrica en acero al carbono y en inoxidable AISI 304 Y 316. El sinfín puede ser sentido a derechas o sentido a izquierdas. El sinfín se puede suministrar con o sin tubo

MEDIDAS DE SINFÍN CONTINUO EN ACERO AL CARBONO					
DIÁMETRO EXTERIOR (mm.)	PASO (mm.)	DIÁMETRO INTERIOR (mm.)	SERIE ESTÁNDAR (mm.)	SERIE SEMIPESADA (mm.)	SERIE PESADA (mm.)
50	50	13	3-1,5	8-4	-
60	60	21	3-1,5	8-4	-
70	70	21	3-1,5	8-4	-
80	80	21	3-1,5	8-4	-
80	80	27	3-1,5	8-4	-
85	85	27	3-1,5	8-4	-
90	90	21	3-1,5	8-4	-
95	95	27	3-1,5	8-4	-
100	100	21	3-1,5	8-4	-
100	100	27	3-1,5	8-4	-
100	100	33	3-1,5	8-4	-
110	110	27	3-1,5	8-4	-
120	120	33	3-1,5	8-4	-
125	125	33	3-1,5	8-4	-
130	130	33	3,5-1,8	8-4	-
140	140	42	3,5-1,8	8-4	-
150	150	48	3,5-1,8	8-4	10-7
180	180	48	4-2	8-4	10-7
180	180	60	4-2	8-4	10-7
200	200	48	4-2	8-4	10-7
200	200	60	4-2	8-4	10-7
220	220	48	5-2,5	8-4	10-7
220	220	60	5-2,5	8-4	10-7
250	250	60	5-2,5	8-4	10-7
300	300	76	6-3	8-4	10-7
300	300	90	6-3	8-4	10-7
300	250	90	6-3	8-4	10-7
350	350	90	6-3	8-4	10-7
350	300	90	6-3	8-4	10-7
350	250	90	6-3	8-4	10-7
400	400	102	-	8-4	10-7
400	300	102	-	8-4	10-7
400	400	140	-	8-4	10-7
400	300	140	-	8-4	10-7
500	500	140	-	8-4	10-7
500	500	160	-	8-4	10-7

SINFÍN CONTINUO EN ACERO INOXIDABLE

MEDIDAS DE SINFÍN CONTINUO EN INOXIDABLE			
DIAMETRO EXTERIOR (mm.)	PASO (mm.)	DIAMETRO INTERIOR (mm.)	ESPESSOR (mm.)
50	50	21	3,5-1,5
60	60	21	3,5-1,5
80	80	21	4-2
90	90	27	4-2
100	100	27	4-2
100	100	33	4-2
110	110	27	4-2
120	120	33	4-2
125	125	33	4-2
140	140	42	4-2
150	150	48	4-2
180	180	48	4-2
180	180	60	4-2
200	200	48	5-2,5
200	200	60	5-2,5
200	150	60	5-2,5
300	300	90	5-2,5
300	250	90	5-2,5
300	200	90	5-2,5
350	350	90	6-3
350	300	90	6-3
350	250	90	6-3
400	400	114	6-3
400	300	114	6-3
500	400	219	6-3



SINFÍN EN
ACERO AL CARBONO



SINFÍN EN
ACERO INOXIDABLE

SINFINES TÉCNICOS

En aplicaciones especiales, disponemos de sinfines fabricados a partir de espiras sueltas estampadas en frío. Esto permite alcanzar diámetros y espesores mayores, conicidad y pasos progresivos, así como fabricar sinfines técnicos a partir de materias primas de mayor resistencia a la abrasión o al ataque químico.

ESPIRAS SUeltas

- De Diámetros hasta 3500 mm.
- Espesores hasta 50 mm.
- Pasos progresivos y cónicos.
- Materiales: acero al carbono, inoxidable, antidesgaste, etc.



SINFÍN DE PLETINA

- Se caracteriza por ser un sinfín con espesor constante.
- De Diámetros hasta 3500 mm.
- Espesores hasta 50 mm.
- Pasos progresivos y cónicos.
- Materiales: acero al carbono, inoxidable, antidesgaste, etc.



SINFINES TÉCNICOS

- De Diámetros hasta 3500 mm.
- Espesores hasta 50 mm.
- Pasos progresivos y cónicos.
- Materiales: acero al carbono, inoxidable, antidesgaste, etc.





**CANGILONES
DE ELEVADOR**



**BANDAS
ELEVADORAS**




**TORNILLERÍA Y
GRAPAS**




**SINFINES Y
ESPIRAS**




TUBERÍA



CADENA



PALAS CADENA



PIÑONES

ACCESORIOS DE ELEVACIÓN Y TRANSPORTE

EUROSOLIDOS

Eurosolidos S.L.

Tel: 973 55 07 80

eurosolidos@eurosolidos.com

www.eurosolidos.com