

# DESCARGAR GLOBOFLEET

Ponemos también a disposición de nuestros clientes, un manual para la configuración de nuestras llaves GloboFleet, desde el que, descargándose una sencilla aplicación, puede configurar su llave de descarga.

## 01

### PASO 1

Descarga el programa de instalación GloboFleet de 32 o 64 bits, a partir del enlace que está a continuación.

[DESCARGAR PARA 32 BITS](#)

[DESCARGAR PARA 64 BITS](#)

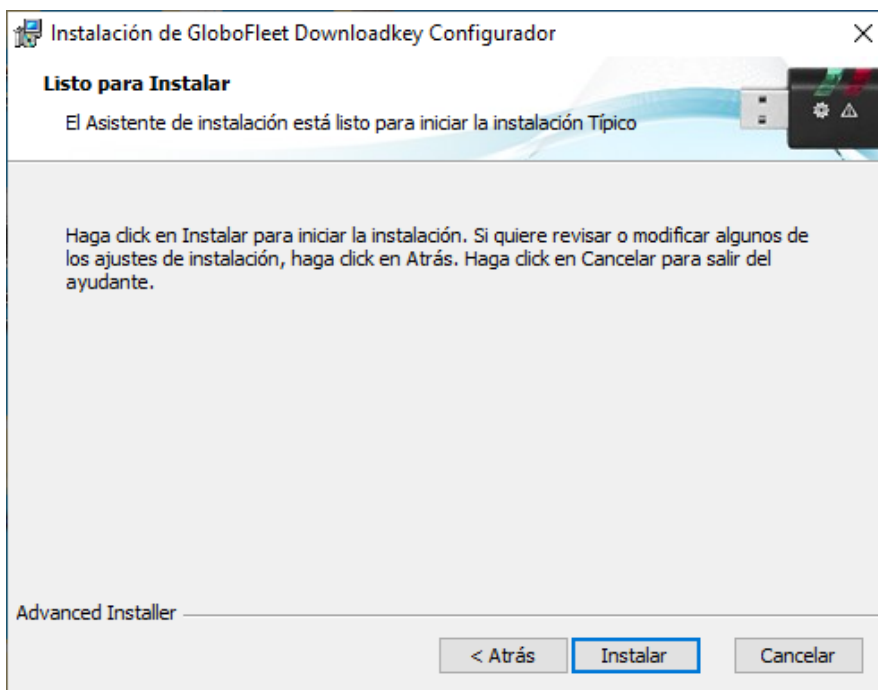
## 02

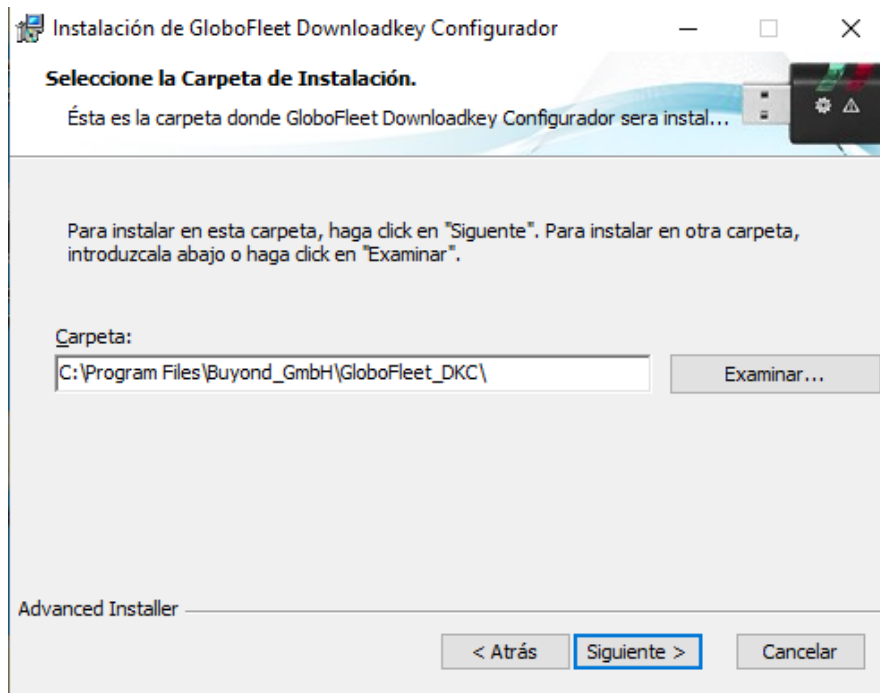
### PASO 2

Una vez descargado el .exe, le damos a ejecutar.

# 03 PASO 3

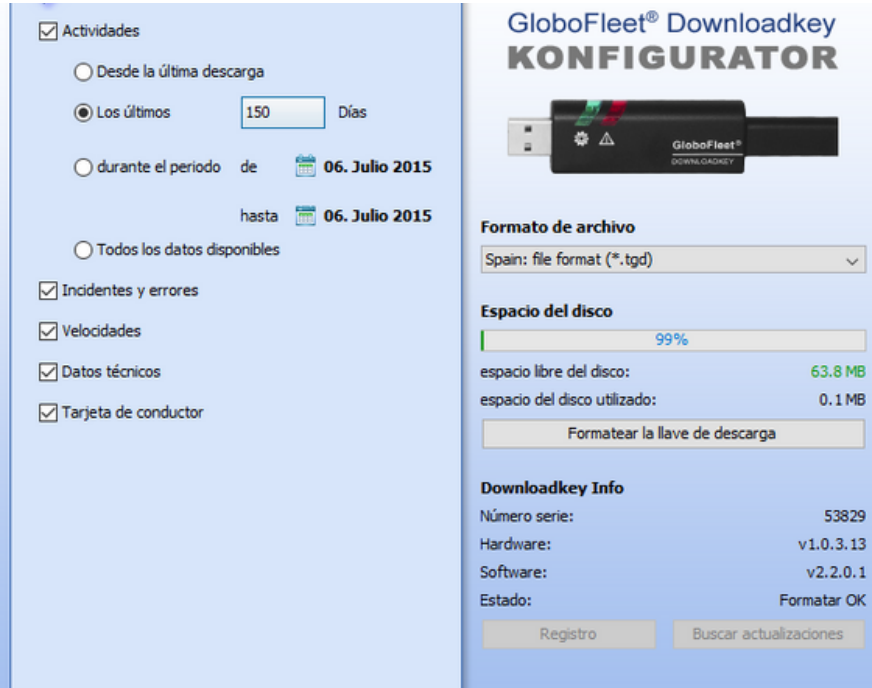
Una vez ejecutado, vamos pasando las pantallas de instalación:





# 04 PASO 4

Una vez Instalado, ejecutaremos el programa para configurar la llave:



**GloboFleet® Downloadkey KONFIGURATOR**

Actividades

- Desde la última descarga
- Los últimos  Días
- durante el periodo de  hasta
- Todos los datos disponibles

Incidentes y errores

Velocidades

Datos técnicos

Tarjeta de conductor

**Formato de archivo**

Spain: file format (\*.tgd)

**Espacio del disco**

99%

espacio libre del disco: 63.8 MB

espacio del disco utilizado: 0.1 MB

Formatear la llave de descarga

**Downloadkey Info**

Número serie: 53829

Hardware: v1.0.3.13

Software: v2.2.0.1

Estado: Formatar OK

Registro    Buscar actualizaciones